



ФЕДЕРАЛЬНАЯ СЛУЖБА
ГОСУДАРСТВЕННОЙ СТАТИСТИКИ

Оперативные данные по строительству в Брянской области



за январь-апрель 2022 года



ФЕДЕРАЛЬНАЯ СЛУЖБА
ГОСУДАРСТВЕННОЙ СТАТИСТИКИ

Оперативные данные по строительству

Брянская область

январь – апрель 2022 года

01 МЕТОДОЛОГИЧЕСКИЕ ПОЯСНЕНИЯ

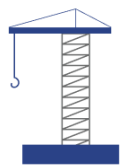
02 ОБЪЕМ РАБОТ, ВЫПОЛНЕННЫХ ПО ВИДУ
ЭКОНОМИЧЕСКОЙ ДЕЯТЕЛЬНОСТИ
«СТРОИТЕЛЬСТВО»



ОБЪЕМ ВЫПОЛНЕННЫХ РАБОТ ПО ВИДУ ДЕЯТЕЛЬНОСТИ «СТРОИТЕЛЬСТВО»



• **Объем выполненных работ по виду деятельности «Строительство»** - работы, выполненные организациями собственными силами по виду деятельности «Строительство» на основании договоров и (или) контрактов, заключаемых с заказчиками. В стоимость этих работ включаются работы по строительству новых объектов, капитальному и текущему ремонту, реконструкции, модернизации жилых и нежилых зданий и инженерных сооружений.



ОБЪЕМ РАБОТ, ВЫПОЛНЕННЫХ ПО ВИДУ ЭКОНОМИЧЕСКОЙ ДЕЯТЕЛЬНОСТИ «СТРОИТЕЛЬСТВО»

МЛН РУБЛЕЙ

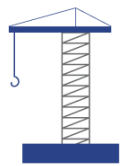
11 944.2 млн руб.

Объем строительных работ за январь-апрель 2022 года

3 273.2 млн руб.

Объем строительных работ за апрель 2022 года





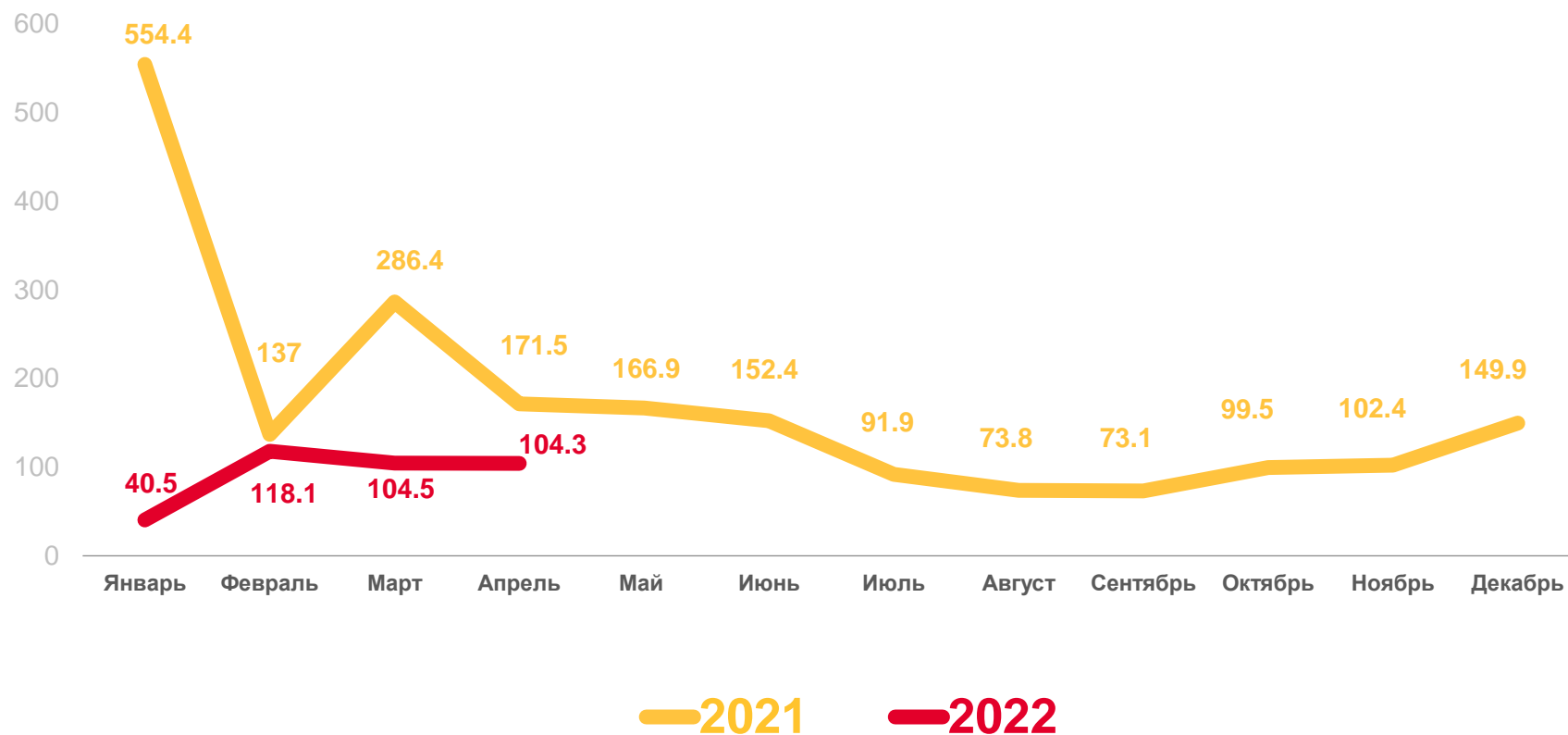
ДИНАМИКА ОБЪЕМА РАБОТ ПО ВИДУ ДЕЯТЕЛЬНОСТИ «СТРОИТЕЛЬСТВО»

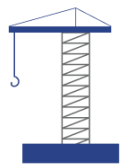
В % К СООТВЕТСТВУЮЩЕМУ ПЕРИОДУ ПРЕДЫДУЩЕГО ГОДА (В СОПОСТАВИМЫХ ЦЕНАХ)

88,1 %



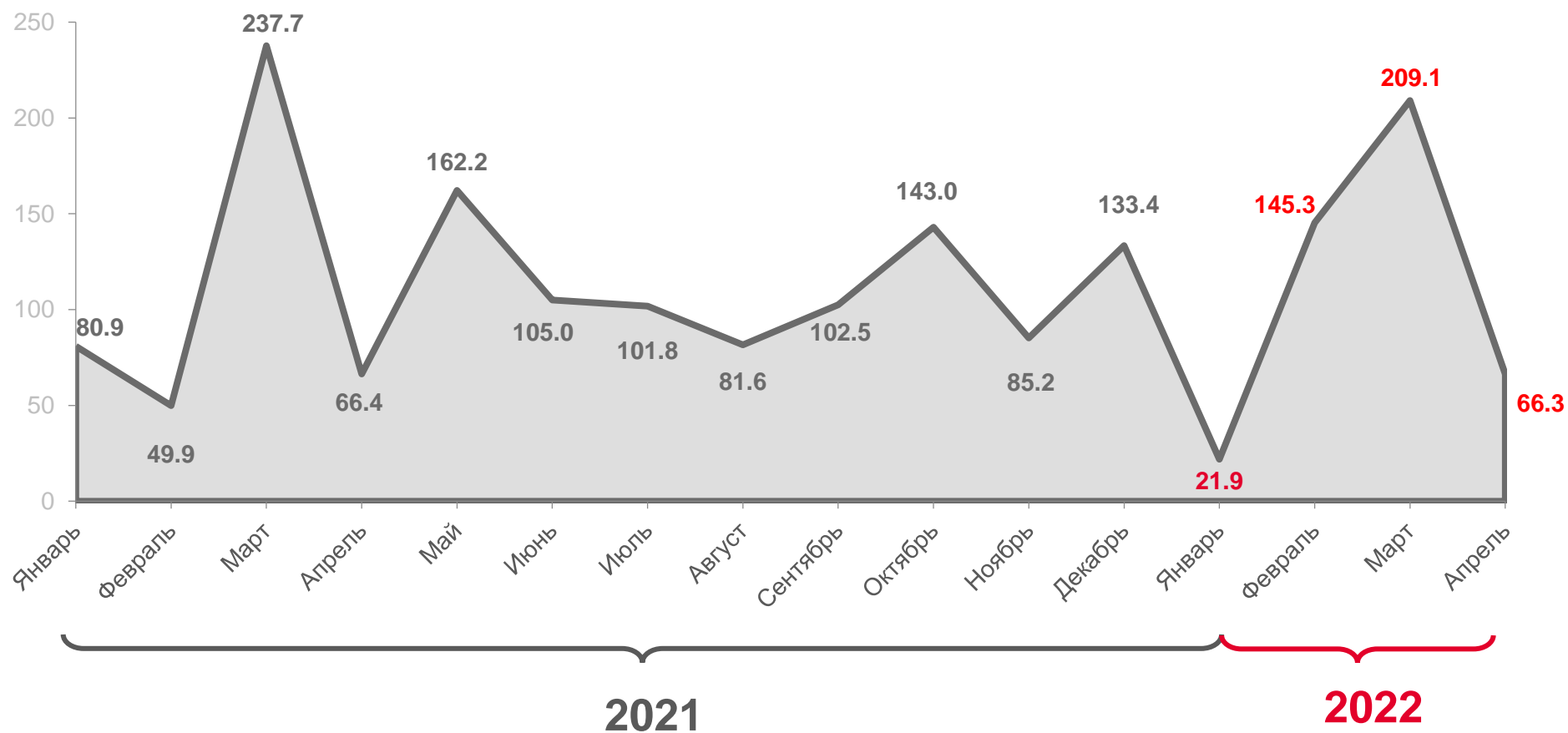
Индекс физического объема
январь-апрель 2022 года к январю-апрелю 2021 года

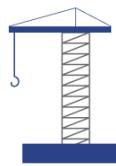




ДИНАМИКА ОБЪЕМА РАБОТ ПО ВИДУ ДЕЯТЕЛЬНОСТИ «СТРОИТЕЛЬСТВО»

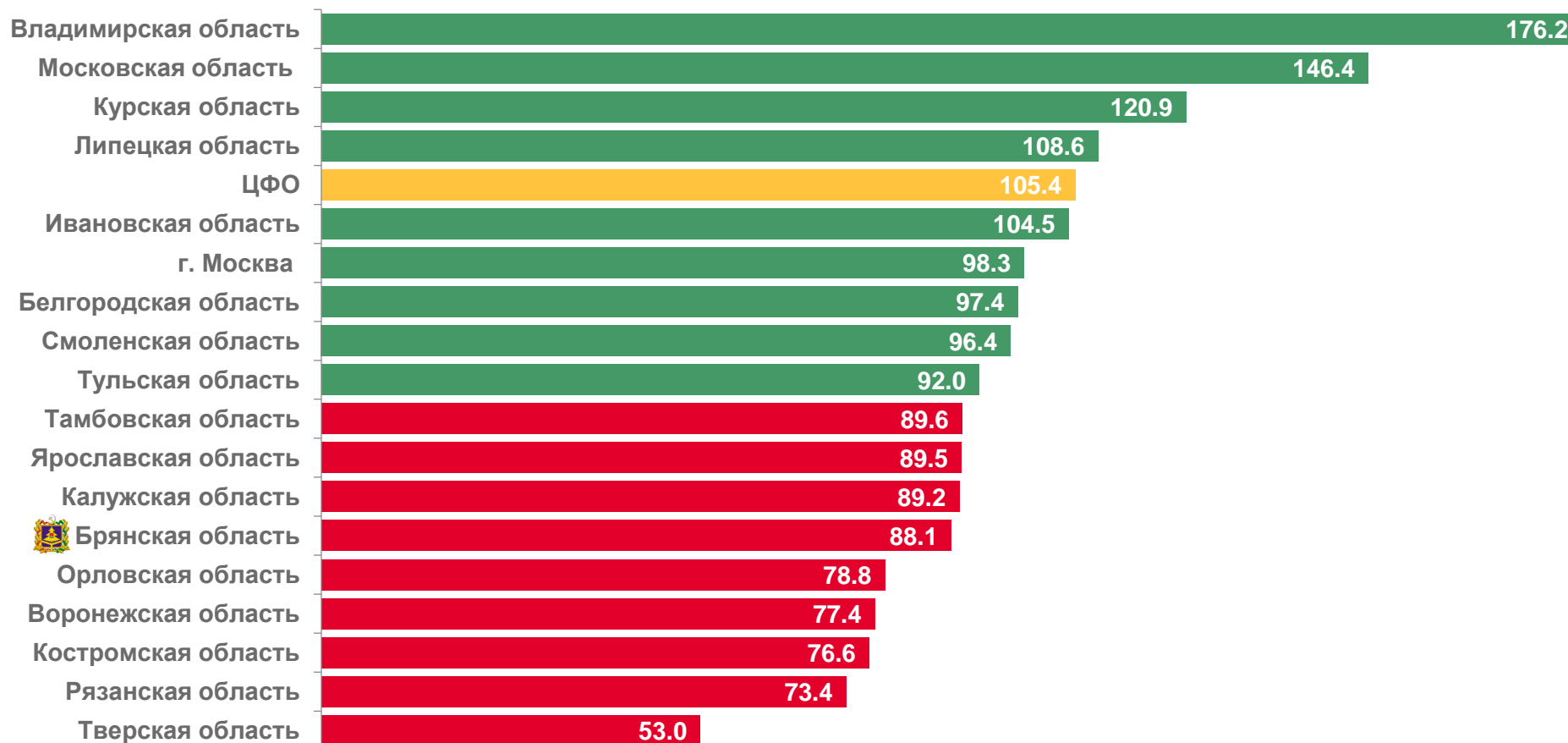
В % К ПРЕДЫДУЩЕМУ ПЕРИОДУ (В СОПОСТАВИМЫХ ЦЕНАХ)

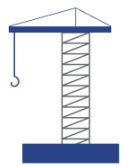




ОБЪЕМ РАБОТ, ВЫПОЛНЕННЫХ ПО ВИДУ ДЕЯТЕЛЬНОСТИ «СТРОИТЕЛЬСТВО» В ЯНВАРЕ-АПРЕЛЕ 2022 г. ПО РЕГИОНАМ ЦФО

В % К СООТВЕТСТВУЮЩЕМУ ПЕРИОДУ 2021 г. (В СОПОСТАВИМЫХ ЦЕНАХ)





ОБЪЕМ РАБОТ, ВЫПОЛНЕННЫХ ПО ВИДУ ДЕЯТЕЛЬНОСТИ «СТРОИТЕЛЬСТВО» В ЯНВАРЕ-АПРЕЛЕ 2022 г.

В % К СООТВЕТСТВУЮЩЕМУ ПЕРИОДУ 2021 г. (В СОПОСТАВИМЫХ ЦЕНАХ)

